



# Qt Group Oyj

PUOLIVUOSIKATSAUS 1.1.2016 – 30.6.2016

11.8.2016

# H1/2016 keskeiset tapahtumat



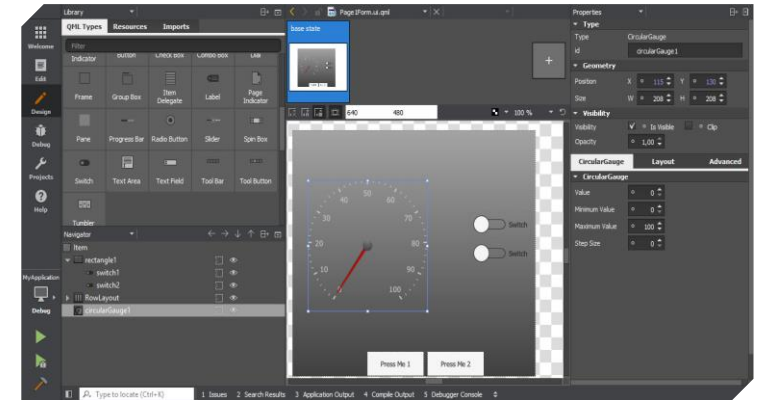
## Qt Group Oyj jakautui Digia Oyj:stä

- › 16.3.2016 pidetyn varsinaisen yhtiökokouksen päättämällä osittaisjakautumisella, joka rekisteröitiin 1.5.2016.



## Kaupankäynti Qt Group Oyj:n (kaupankäyntitunnus: QTCOM) osakkeilla

- › QTCOM osakkeiden kaupankäynti alkoi 2.5.2016 Nasdaq Helsingin pörssissä.



## H1 tuotelanseeraukset

- › Qt 5.6 lanseeraus
- › Qt Automotive Suite
- › Qt 5.7 lanseeraus

# Kasvu jatkui voimakkaana

## Tammi–kesäkuu 2016:

- › Liikevaihto 16 084 tuhatta euroa (12 873 tuhatta euroa): kasvua 24,9 prosenttia
- › Liikevoitto -530 tuhatta euroa (1 084 tuhatta euroa), liikevoittomarginaali (EBIT-%) -3,3 (8,4) prosenttia.
- › Vertailukelpoinen liikevoitto 1 181 (1 120) tuhatta euroa, vertailukelpoinen liikevoittomarginaali (EBIT-%) 7,3 (8,7) prosenttia.

+24,9%

Liikevaihto

# Tuloskehitys keskeiset tunnusluvut (tuhatta euroa)

	4-6/2016	4-6/2015	Muutos%	1-6/2016	1-6/2015	Muutos%	2015
Liikevaihto	8 935	6 620	35,0 %	16 084	12 873	24,9 %	26 934
Liiketulos	-783	655		-530	1 084		1 786
- suhteessa liikevaihtoon	-8,8 %	9,9 %		-3,3 %	8,4 %		6,6 %
Tilikauden voitto	-917	619		-837	1 042		981
- suhteessa liikevaihtoon	-10,3 %	9,4 %		-5,2 %	8,1 %		3,6 %

# Henkilöstö

Qt:n henkilöstömäärä oli neljänneksellä keskimäärin 213 (174) ja neljänneksen lopussa 214 (174).

Henkilöstön jakautuminen maantieteellisesti:

<b>Henkilöstö</b> (työsuhteessa keskimäärin)	<b>4-6/2016</b>	<b>4-6/2015</b>	<b>Muutos%</b>	<b>1-6/2016</b>	<b>1-6/2015</b>	<b>Muutos%</b>	<b>2015</b>
Suomi	66	51	29%	64	51	26%	52
Eurooppa & APAC	117	102	15%	115	102	12%	106
Pohjois Amerikka	30	21	39%	28	21	31%	22
Konserni yhteensä	213	174	22%	207	174	19%	180

The Qt logo, consisting of the letters 'Qt' in a white, sans-serif font, is positioned in the top-left corner of the slide. The background of the slide is a dark, semi-transparent image of a person sitting at a desk with a computer monitor displaying a 'Screen Share' interface.

# Qt Group Oyj

- › vastaa Qt-tekniologiaan pohjautuvien ohjelmistokehitystyökalujen tuotekehityksestä, kaupallistamisesta ja lisensoinnista
- › Yli 5000 asiakasta maailmanlaajuisesti
- › 20+ vuotta Qt kokemusta
- › 200 Qt asiantuntijaa
- › 27M € tulot vuonna 2015

# Qt:n vahvuudet ja kasvun ajurit

- › Suuri ja kasvava markkina
- › Esineiden internet ajaa sulautettujen järjestelmien kasvua
- › Kasvava tarve cross-platform -työkaluille
- › Vahva teknologiaosaaminen
- › Asiakkaiden tarpeisiin vastaava myyntivalmis tuote
- › Kattava kumppaniyritysverkosto
- › Laaja ohjelmistokehittäjien verkosto ja ekosysteemi
- › Qt:n osaamisen ydin on kokenut ja ammattitaitoinen henkilöstö






# Sovellus- ja laitekehitys tuotteet

## Sovelluskehitys

Pöytäkoneet, sulautetut järjestelmät ja mobiililaitteet



## Laitekehitys

Käyttöliittymät, ekosysteemit ja SDK





# Referenssejä



Panasonic



sky

THALES

ABB




BLUESCAPE<sup>1</sup>

formlabs 


MAGNETI  
MARELLI

navico

 Pitney Bowes

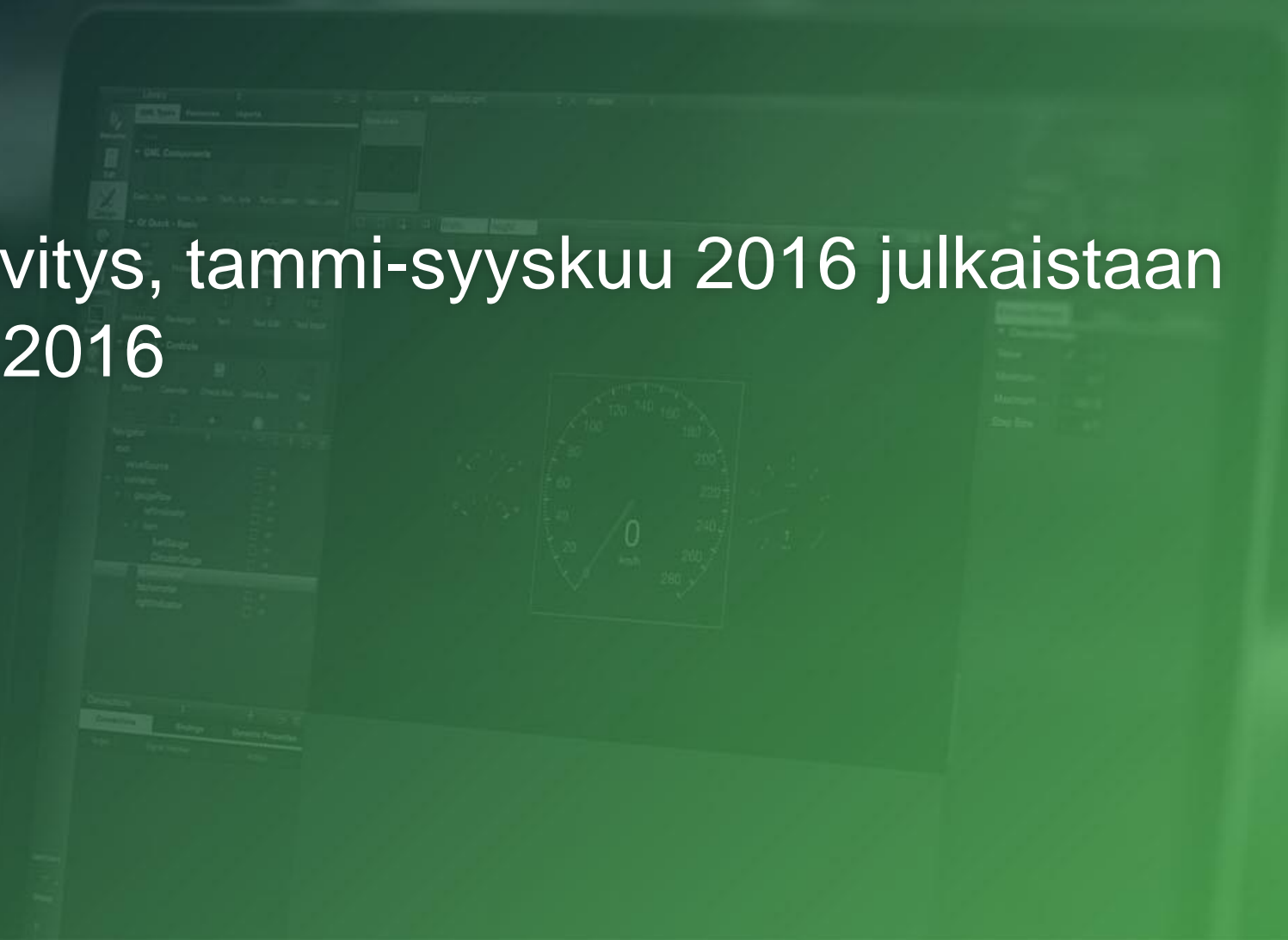
# 2016 ja tulevaisuuden näkymät

- › Vuodelle 2016 yhtiö arvioi liikevaihdon kasvavan noin 15 prosenttia viime vuoden luvuista.
- › Qt:n osittaisjakautumisesta Digiasta aiheutti merkittäviä kuluja, jotka rasittavat Qt Group Oyj:n kannattavuutta. Näistä kuluista ja kasvupanostuksista johtuen yhtiö arvioi liikevoiton jäävän vuonna 2016 tappiolliseksi.
- › The Qt Company:n palveluiden kysyntä on ajankohtaan ja yleiseen markkinatilanteeseen nähden kohtuullisella tasolla.
- › Pitkän tähtäimen tulevaisuuden näkymät lupaavia.





› Johdon osavuosiselvitys, tammi-syyskuu 2016 julkaistaan  
maanantaina 24.10.2016



The Qt logo, consisting of the letters 'Qt' in a white, sans-serif font, enclosed within a white square with rounded corners. The background of the slide is a dark green gradient with a faint image of a woman in a headscarf looking out over a snowy mountain landscape.

Qt

# The future is written with Qt

Kiitos!